







Has assolit els objectius? Comptem els punts!			Puntuació		
Activitats d'aprenentatge 50%	Lesson 1	Anglès <ul style="list-style-type: none"> Comunicar-se a classe utilitzant l'anglès (2 punts) Comprendre les instruccions de la WebQuest (2 punts) Completar correctament l'activitat 1 (2 punts) Completar correctament l'activitat 2 (2 punts) Completar correctament l'activitat 3 (2 punts) 	Informàtica <ul style="list-style-type: none"> Saber accedir i navegar dins la WebQuest (1 punt) Descarregar un document i saber guardar-lo i accedir-hi a través de la seva carpeta de treballs (1 punt) Saber navegar per la pàgina web del Zoo de Barcelona i cercar la informació que necessiten (3 punts) Completar la fitxa del Word amb les eines especificades a la WebQuest: tipus de lletra, mida i color (2 punts) Copiar imatges d'internet i enganxar-les al document Word (2 punts) Desar el document un cop finalitzat (1 punt) 	Anglès <input type="text"/> 10 punts	Informàtica <input type="text"/> 10 punts
	Lesson 2	<ul style="list-style-type: none"> Comprendre el que es demana a l'activitat (2 punts) Utilitzar l'anglès a classe per comunicar-se amb el company i la mestra (2 punts) Utilitzar correctament el diccionari (2 punts) Completar correctament l'activitat (2 punts) Descriure l'animal utilitzant el vocabulari treballat (2 punts) 	<ul style="list-style-type: none"> Comprendre el funcionament de la pàgina web (1 punt) Crear un personatge imaginari utilitzant totes les opcions disponibles (1 punt) Utilitzar correctament la tecla Impr Pant per capturar la imatge (2 punts) Donar format a la imatge capturada amb el programa Paint (2 punts) Descriure en anglès el personatge creat (2 punts) Publicar el personatge i la descripció (2 punts) 	Anglès <input type="text"/> 10 punts	Informàtica <input type="text"/> 10 punts

	<p>Lesson 3</p>	<ul style="list-style-type: none"> • Utilitzar l'anglès a classe per comunicar-se amb el company i la mestra (2 punts) • Escriure frases descrivint l'animal imaginari (3 punts) • Completar la fitxa correctament (3 punts) • Utilitzar el vocabulari treballat (2 punts) 		<p>Anglès</p> <div data-bbox="1921 236 2051 352" style="border: 2px solid red; width: 58px; height: 73px; margin: 0 auto;"></div> <p>10 punts</p>
	<p>Lesson 4</p>	<ul style="list-style-type: none"> • Escoltar i estar atent a les explicacions (2 punts) • Respectar el torn de paraula i les opinions dels altres (2 punts) • Comunicar-se a l'aula utilitzant l'anglès (2 punts) • Contestar correctament les preguntes orals utilitzant el vocabulari treballat (2 punts) • Participar activament (2 punts) 		<p>Anglès</p> <div data-bbox="1921 679 2051 796" style="border: 2px solid red; width: 58px; height: 73px; margin: 0 auto;"></div> <p>10 punts</p>
	<p>Lesson 5</p>	<ul style="list-style-type: none"> • Comunicar-se a classe utilitzant l'anglès (2 punts) • Captar el sentit global i específic de textos breus sobre animals (2 punts) • Conèixer la teoria dels animals (2 punts) • Participar en les interaccions orals (2 punts) • Utilitzar el vocabulari i expressions adequades en les seves produccions escrites (2 punts) 	<ul style="list-style-type: none"> • Saber accedir al programa Power Point, guardar-lo i accedir-hi a través de la seva carpeta de treballs (1 punt) • Saber guardar el treball com a presentació de diapositives (1 punt) • Utilitzar les eines "Edición – Deshacer" per desfer els últims passos (1 punt) • Utilitzar les combinacions de tecles ràpides: copiar (control C), enganxar (control V), seleccionar tot (control E), desfer (control Z) i guardar (control G). (3 punts) • Diferenciar entre les opcions "Guardar" i "Guardar como" (1 punt) • Completar el Power Point amb totes les diapositives que es demanen a l'esquema (2 punts) • Utilitzar correctament les eines "copiar" i "enganxar" per afegir imatges d'Internet (1 punt) • Resumir la informació amb les pròpies paraules, mai utilitzant les eines de "copiar" i "enganxar" amb el text. (2 punts) • Seguir una mateixa estructura al llarg de totes les diapositives: (3 punts) <ul style="list-style-type: none"> ✓ Utilitzar el mateix tipus i mida de lletra a tot el text ✓ Destacar les paraules més importants utilitzant diferent mida de lletra, negreta o subratllat ✓ Crear títols lleugers i atractius a la vista ✓ Mantenir el mateix tipus de fons 	<p>Anglès</p> <div data-bbox="1921 1201 2051 1318" style="border: 2px solid red; width: 58px; height: 73px; margin: 0 auto;"></div> <p>10 punts</p>

	<p>Lesson 6</p>	<ul style="list-style-type: none"> • Fer una petita exposició oral en parelles sobre el seu animal (1 punt) • Utilitzar amb autonomia els mitjans al seu abast, com les TIC en la realització de la seva exposició oral (1 punt) • Mostrar interès en les produccions orals pròpies i respecte per les produccions orals dels altres (1 punt) • Emprar la llengua angles amb correcció tenint en compte l'entonació, el ritme, la pronunciació i l'ús correcte de les estructures pròpies de la llengua (3 punts) • Expressar-se amb certa fluïdesa (1 punt) • Utilitzar estratègies que facilitin la comunicació: repetició, utilització d'exemples, gest, imatges... (1 punt) • Transmetre de forma clara i entenedora les idees fonamentals en la seva presentació oral (2 punts) 	<ul style="list-style-type: none"> ✓ Saber canviar el format de les fotografies: afegir marc, canviar la mida i posició... ✓ Utilitzar correctament els efectes d'animació • Comprovar les errades ortogràfiques amb el traductor (2 punts) • Consultar informació sobre els animals a diverses pàgines web (1 punt) • Utilitzar correctament el traductor de Google Translate (1 punt) • Utilitzar l'eina "mosaico vertical" per treballar més còmodament (1 punt) 	<p>Anglès Informàtica</p> <p> </p> <p>10 punts 30 punts</p>
<p>Activitats d'avaluació 30%</p>	<p>Presentació Power Point</p>	<ul style="list-style-type: none"> • Exposició oral de la presentació Power Point (10 punts) 	<ul style="list-style-type: none"> • Elaboració de la presentació amb Power Point (10 punts) 	<p>Anglès Informàtica</p> <p> </p> <p>10 punts 10 punts</p>
<p>Actitud 20%</p>	<ul style="list-style-type: none"> • Saber treballar en parella (2 punts) • Estar atent a les explicacions (2 punts) • Respectar el torn de paraula i les opinions dels altres (2 punts) • Esforçar-se en fer la feina ben feta (2 punts) • Participar activament a les activitats (2 punts) 		<p>Anglès Informàtica</p> <p> </p> <p>10 punts 10 punts</p>	